

data 1 世界市況データ(ポリシリコン、ウエハ、セル、モジュールスポット価格)


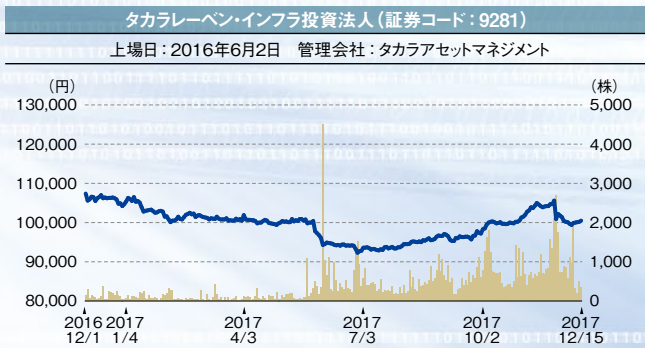
(単位:米ドル)

種別	平均価格	下限	上限	トレンド
ポリシリコン(kg当たり)	16.65	10.50	~ 20.00	↗ 2.1%
ウエハ	多結晶シリコンウエハ(156mm角)(枚)	0.64	0.58 ~ 0.72	↘ 0.3%
	単結晶シリコンウエハ(156mm角)(枚)	0.72	0.68 ~ 0.80	↘ 4.1%
セル	W当たり	0.21	0.19 ~ 0.24	↘ 0.8%
	PERC型(W当たり)	0.24	0.21 ~ 0.30	↘ 7.5%
	多結晶型(156mm角)(枚)	0.89	0.81 ~ 1.10	↘ 0.8%
	単結晶型(156mm角)(枚)	1.00	0.91 ~ 1.54	↘ 1.9%
モジュール(W当たり)	結晶型	0.35	0.28 ~ 0.41	↘ 0.5%
	PERC型	0.39	0.34 ~ 0.55	↘ 2.3%
	薄膜型	0.33	0.29 ~ 0.42	↘ 0.6%

(12月現在)

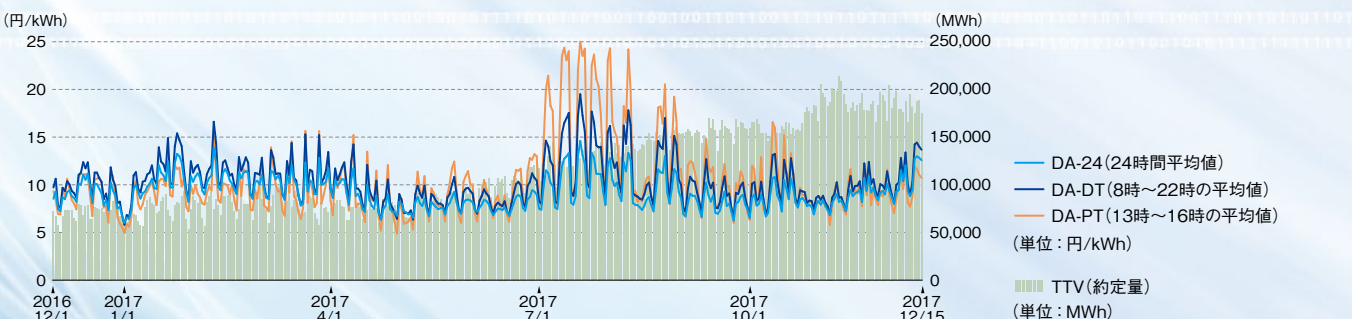
*PVinsight、EnergyTrend及びPVeye独自取材によって算出

data 2 東証インフラファンド市場における上場銘柄の株価推移



— 調整後終値(単位:円) ■■■ 売買高(単位:株)

data 3 日本卸電力取引所におけるスポット市場の平均取引価格推移



出所:日本卸電力取引所

企業名	国	売上高	前年同期比	売上総利益率	営業損益 (EBIT)	純損益	出荷量	前年同期比	現金及び現金同等物	棚卸資産	総資産	短期有利子負債	負債	利益剰余金または累積赤字	株主資本	営業キャッシュフロー	投資キャッシュフロー	財務キャッシュフロー	2017年 年間出荷量予想	(単位: 百万ドル)
ファーストソーラー (First Solar) [7~9月]	米国	1,087.0	59.6%	26.8%	207.0	205.7	527.3MW(生産量)	△32.3%	2,019.0	217.5	7,054.6	13.4	1,542.2	2,729.6	5,512.3	—	—	—	2,600~2,700MW (出荷量)	
ジンコソーラー (Jinko Solar) [7~9月]	中国	964.8	20.4%	12.0%	13.8	1.7	2,374MW	47.8%	318.3	787.9	4,455.6	1,040.5	3,460.1	432.4	995.6	—	—	—	9,600~9,800MW	
カナディアン・ソーラー (Canadian Solar) [7~9月]	カナダ	912.2	38.8%	17.5%	57.8	13.3	1,870MW	57.8%	614.5	301.5	6,048.0	2,140.0	5,056.9	322.2	965.5	—	—	—	6,700~6,800MW	
JAソーラー (JA Solar) [7~9月]	中国	652.6	4.3%	11.8%	25.5	6.3	1,582.5MW(モジュール) 37.9MW(セル)	31.9% △7.3%	309.1	507.5	3,130.9	636.3	2,131.4	—	999.4	—	—	—	—	
ハンファQセルズ (Hanwha Q CELLS) [7~9月]	韓国	543.0	△23.3%	11.6%	10.6	5.0	—	—	245.6	350.7	2,282.9	744.1	1,781.7	148.6	501.2	—	—	—	5,500~5,700MW	
サンパワー (SunPower) [7~9月]	米国	477.2	△34.6%	3.3%	△77.0	△54.2	310MW(生産量)	△11.9%	275.0	408.2	4,308.6	356.9	3,355.0	△1,546.5	702.7	△26.6	△70.4	73.8	—	
インリー・グリーンエナジー (Yingli Green Energy) [7~9月]	中国	252.3	15.0%	1.6%	△340.7	△352.3	597.7MW	63.6%	116.7 (制限付預金含む)	159.0	1667.3	1252.8	3173.5	△2743.6	△1660.3	—	—	—	2,800~2,900MW	
ソーラーエッジテクノロジーズ (SolarEdge Technologies) [7~9月]	イスラエル	166.6	29.6%	34.9%	25.4	28.0	2,041,115units(オプティマイザ) 676MW(インバータ)	24.0% 45.1%	149.4	62.3	549.2	0	179.7	46.6	369.4	90.8 (1~9月)	△49.7 (1~9月)	3.7 (1~9月)	—	
ダコ・ニューエナジー (Daqo New Energy) [7~9月]	中国	89.4	64.6%	40.8%	32.8	24.1	4,940MT(生産量) 4,500MT(販売量)	35.9% 58.6%	40.9	17.3	709.3	97.5	360.9	99.5	346.0	98.4 (1~9月)	△44.9 (1~9月)	△29.6 (1~9月)	—	
エンフェーズエナジー (Enphase Energy) [7~9月]	米国	77.0	△13.1%	21.4%	△5.9	△6.9	231MW	13.2%	28.8	25.3	177.0	10.5	184.8	△292.7	△7.8	△26.5	△3.6	40.7	—	
RECシリコン (REC Silicon) [7~9月]	米国	75.5	48.3%	—	△82.2	△122.0	2,835MT(生産量) 4,091MT(販売量)	△27.4% 130.5%	88.0	93.2	961.3	187.5	338.7	△2,535.4 (その他含む)	622.6	13.7	△0.2	0.0	11,630MT(生産量)	
ビビントソーラー (Vivint Solar) [7~9月]	米国	75.1	82.1%	24.3%	△12.0	6.9	46.5MW(設置量)	△20.9%	101.7	19.8	2,386.1	13.4	1,577.4	29.1	590.7	△11.2	△65.4	62.8	—	

企業名	国	売上高	前年同期比	売上総利益率	EBIT	純損益	出荷量	前年同期比	現金及び現金同等物	棚卸資産	総資産	短期金融負債	負債	利益剰余金または累積赤字	株主資本	営業キャッシュフロー	投資キャッシュフロー	財務キャッシュフロー	2017年 年間出荷量予想	(単位: 百万ユーロ)
ワッカー・ケミー (Wacker Chemie) [1~9月]	ドイツ	3,748.7 (856.5)	7.6% (7.3%)	19.5%	330.4 (△63.7)	830.6	—	—	397.6	756.6	7,052.0	467.5	3,847.8	3,252.0	3,156.9	504.3	△343.7	△89.9	—	
SMAソーラーテクノロジー (SMA Solar Technology) [1~9月]	ドイツ	592.5	△16.4%	21.1%	15.6	25.0	5,894MW	4.2%	204.2	200.6	1,231.1	21.7	623.6	453.6	607.5	78.7	△89.4	△10.9	—	

企業名	国	売上高	前年同期比	売上総利益率	営業損益	純損益	出荷量	前年同期比	現金及び現金同等物	棚卸資産	総資産	短期有利子負債	負債	利益剰余金または累積赤字	株主資本	営業キャッシュフロー	投資キャッシュフロー	財務キャッシュフロー	2017年 年間出荷量予想	(単位: 百万台湾ドル)
モテック (Motech Industries) [7~9月]	台湾	6,267.8	22.8%	2.4%	△304.5	△339.9	831MW	35.8%	8,263.8	1,951.7	30,660.0	10,545.1	18,286.0	△2,043.0	12,175.5	△675.5 (1~9月)	△973.0 (1~9月)	691.7 (1~9月)	—	
ジンテック (Gintech Energy) [7~9月]	台湾	3,800.8	75.4%	4.2%	△16.7	1.8	—	—	4,941.6	734.3	17,121.4	816.7	5,927.4	△1,116.6	11,193.9	601.3 (1~9月)	△700.3 (1~9月)	983.4 (1~9月)	—	
グリーンエナジーテクノロジー (Green Energy Technology) [7~9月]	台湾	3,176.9	23.7%	4.6%	9.6	△39.1	640MW	28.0%	345.9	1,262.6	15,279.2	4,448.1	10,178.5	△714.0	4,564.1	1,023.5 (1~9月)	△244.6 (1~9月)	△749.7 (1~9月)	—	
ネオソーラーパワー (Neo Solar Power) [7~9月]	台湾	2,467.7	△17.2%	△36.3%	△1,394.3	△1,703.8	—	—	7,019.1	4,104.1	35,102.4	10,067.4	22,265.5	△3,567.0	12,268.1	△484.1 (1~9月)	△2,166.4 (1~9月)	1,719.0 (1~9月)	—	

※△はマイナス。各社公表資料をもとに作成